







Hutt Valley Gymnastics Competition

MAG Level 2 & 3

Hutt Valley

28th May 2017

COMPETITION SCORES BY ATHLETES

ID	Athlete Name	Club	 Floor rk	 P-H rk	 Rings rk	 Vault rk	 P-B rk	 H-B rk	Score	Rank
Session 1: Level 2										
207966	Ariyan Wickremesekera	HCG	11.150 2	10.350 2	11.150 1	11.300 3	11.450 1	10.550 3	65.950	1
			Diff 2.000	2.000	2.000	2.000	2.000	2.000		
175119	Theo Bray	HCG	9.900 11	10.500 1	10.900 2E	11.200 5	10.650 4E	9.850 8E	63.000	2
			Diff 2.000	2.000	2.000	2.000	2.000	2.000		
120553	Zachary Swallow	HCG	11.300 1	9.050 9	10.350 5	11.250 4	10.800 3	10.150 6	62.900	3
			Diff 2.000	2.000	2.000	2.000	2.000	2.000		
228813	Matthew Clark	Capital	10.150 7	10.150 4E	10.650 4	9.550 13	10.950 2	10.700 2	62.150	4
			Diff 2.000	2.000	2.000	2.000	2.000	2.000		
173930	Zac Alexander	Capital	10.400 3	9.500 7	10.000 8	11.500 1	10.650 4E	9.800 10	61.850	5
			Diff 2.000	2.000	2.000	2.000	2.000	2.000		
120776	Sidney Dorling	Kapiti	10.300 5	10.150 4E	10.900 2E	10.200 8	10.000 9E	9.850 8E	61.400	6
			Diff 2.000	2.000	2.000	2.000	1.000	2.000		
201074	Edan Gillam-Hunt	HCG	9.850 12	10.300 3	10.200 7	10.800 7	10.500 6	9.350 12	61.000	7
			Diff 2.000	2.000	2.000	2.000	2.000	2.000		
110684	Fletcher Cowan	HCG	10.250 6	10.150 4E	9.850 9	10.050 10E	10.000 9E	10.450 4	60.750	8
			Diff 2.000	2.000	2.000	2.000	2.000	2.000		
238427	Boone Houghton	Capital	10.050 9E	9.100 8	10.250 6	10.100 9	9.950 11	10.800 1	60.250	9
			Diff 2.000	2.000	2.000	2.000	2.000	2.000		
169996	Layton Powell-Young	HVG	10.050 9E	8.150 10	9.250 12	11.400 2	9.700 13	10.000 7	58.550	10
			Diff 2.000	2.000	2.000	2.000	2.000	2.000		
219154	Ollie Partridge	HVG	7.950 15	8.000 11	9.750 11	9.100 14	10.400 7	10.400 5	55.600	11
			Diff 2.000	2.000	2.000	2.000	2.000	2.000		
240814	Ben Farrelly	Capital	10.100 8	7.950 12	6.000 15	9.700 12	10.350 8	9.600 11	53.700	12
			Diff 2.000	2.000	0.000	2.000	2.000	2.000		
176537	Jimmy Jackson	HVG	10.350 4	7.400 13	8.500 14	10.950 6	9.400 14	6.750 14	53.350	13
			Diff 2.000	2.000	1.000	2.000	2.000	0.000		
176549	Sydney Jackson	HVG	8.550 13	6.100 15	9.800 10	10.050 10E	9.850 12	6.600 15	50.950	14
			Diff 1.000	2.000	2.000	2.000	2.000	0.000		
226282	Edward Solly	HVG	8.450 14	6.300 14	8.950 13	8.600 15	7.400 15	7.500 13	47.200	15
			Diff 1.000	2.000	2.000	2.000	2.000	0.000		
Session 1: Level 3										
170853	William Davies	Capital	10.000 3	11.300 1	11.300 1	10.400 3	11.300 1	11.050 1	65.350	1
			Diff 2.000	2.000	2.300	2.000	2.300	2.000		

